

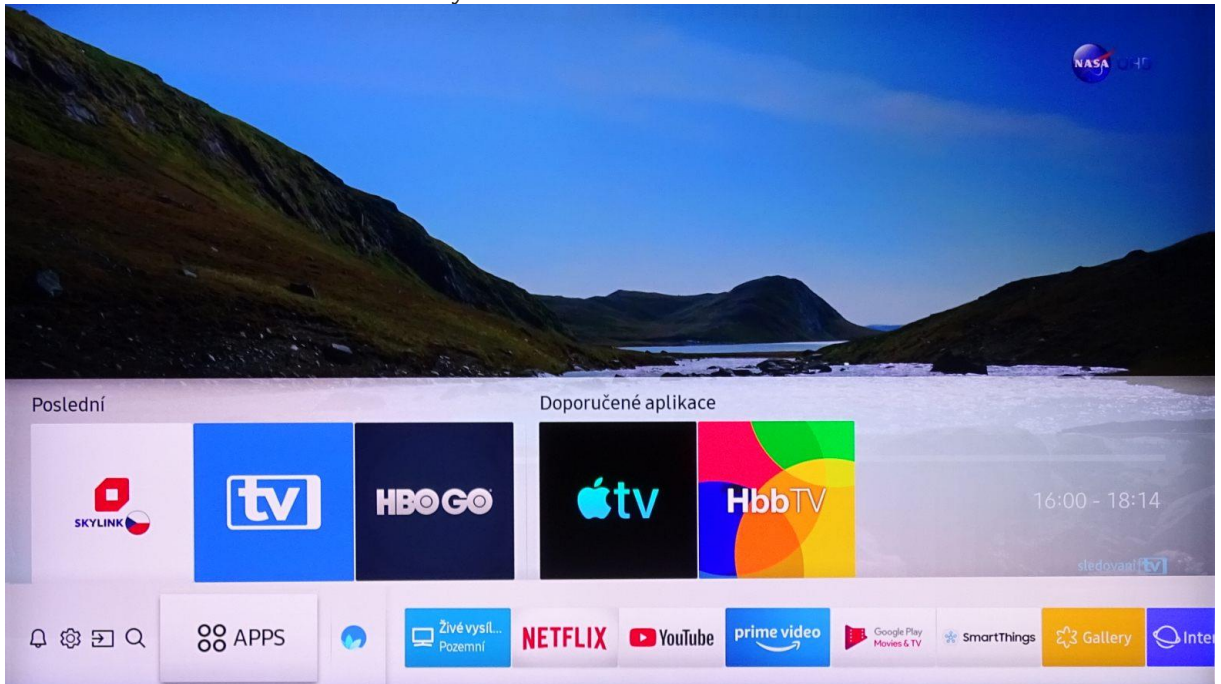
Službu je možnost využívat prostřednictvím aplikace pro Samsung Smart TV.

Podporované modely televizí:

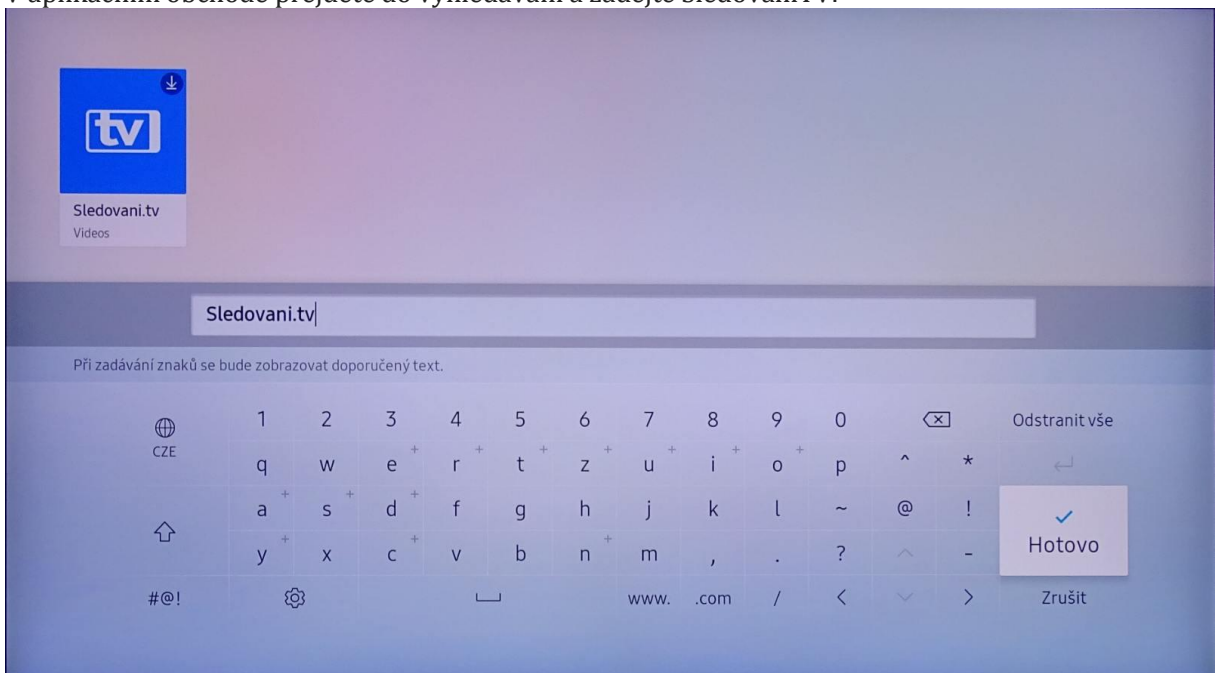
- Chytré televize roku výroby 2017 a vyš.

Postup instalace aplikace

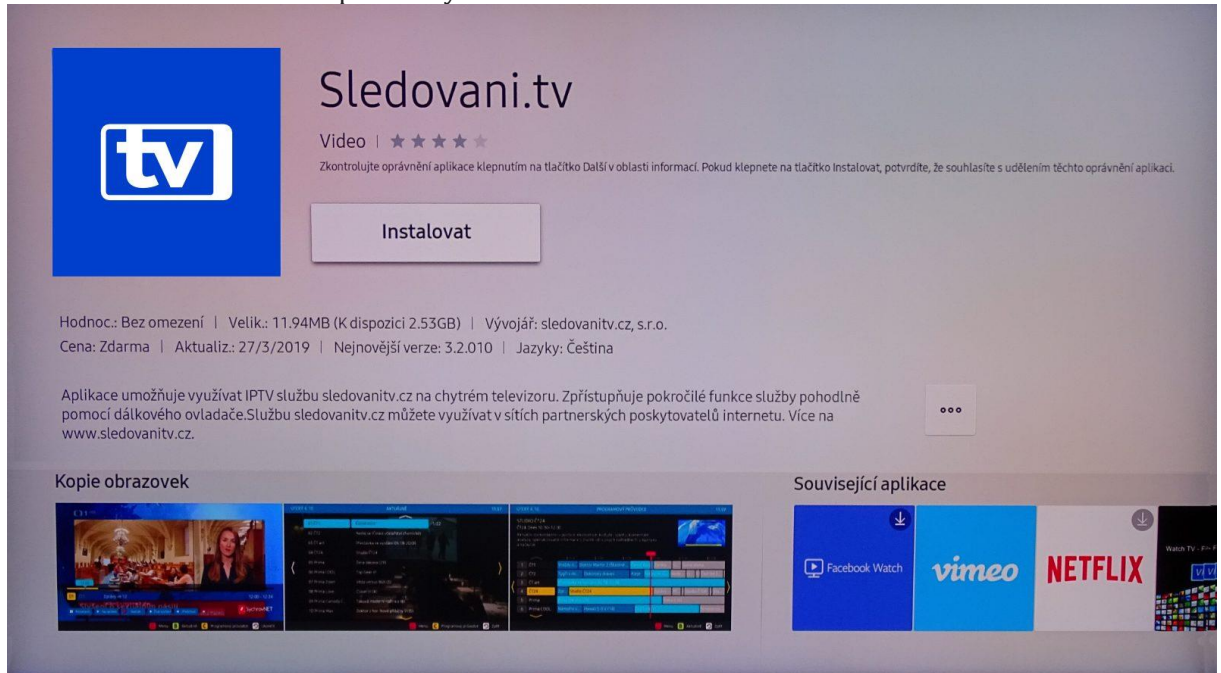
1. Spusťte na televizi Smart Hub stisknutím barevného tlačítka na dálkovém ovladači.
2. V ovládací liště v dolní části obrazovky zvolte dlaždici s názvem APPS.



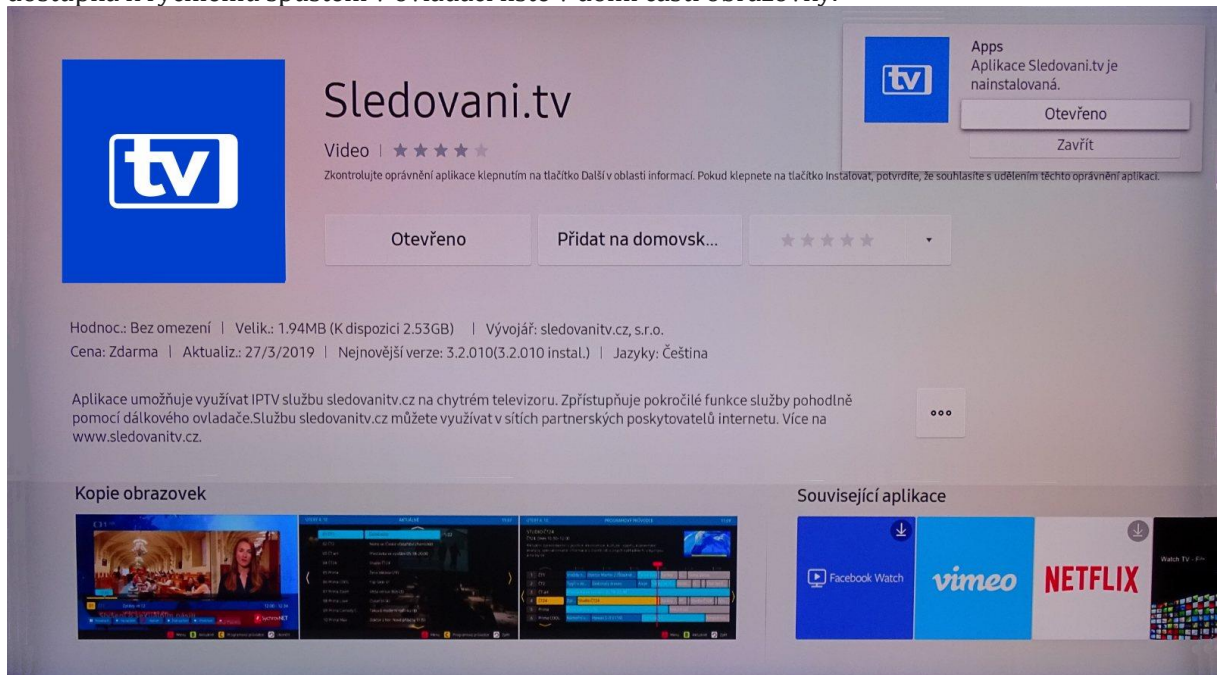
3. V aplikačním obchodě přejděte do vyhledávání a zadejte SledovaniTV.



4. Na stránce s detailem naší aplikace vyberte tlačítko instalovat.



5. Po úspěšné instalaci vyberte možnost Přidat na domovskou obrazovku. Aplikaci bude nyní dostupná k rychlému spuštění v ovládací liště v dolní části obrazovky.



Párování aplikace - spojení s účtem na sledovanitv

1. Aplikace zobrazí Průvodce a poté párovací obrazovku se zobrazeným **párovacím kódem**.
2. Párovací kód zadejte na stránce [Přidat televizi](#) po přihlášení na webu sledovanitv.cz přes internetový prohlížeč na počítači.
Po úspěšném spárování se Vám v aplikaci automaticky rozběhne přehrávání televizních kanálů.

Přihlášení

Přihlašte se do aplikace svým loginem/e-mailem a heslem.

Aktivace TV je možná i přes náš web zadáním párovacího kódu níže. Váš PIN **06230736**.

E-mail/Login

Zadejte e-mail, který slouží jako Váš login.

Heslo

Zadejte heslo do služby.

Přihlásit